


2023 YILI

TARIM, GIDA VE HAYVANCILIK ÜRETİM VE İHRACAT VERİLERİ

Yönetim Kurulu Başkanı
Mehmet MÜHSÜRLER

Genel Sekreter
İsmail ÖZTÜRK

 (272) 252 56 50

 www.afyonborsa.org.tr

 info@afyonborsa.org.tr



2023 ÜRETİM VERİLERİ

2023

Tarım, Gıda ve
Hayvancılık
Verileri



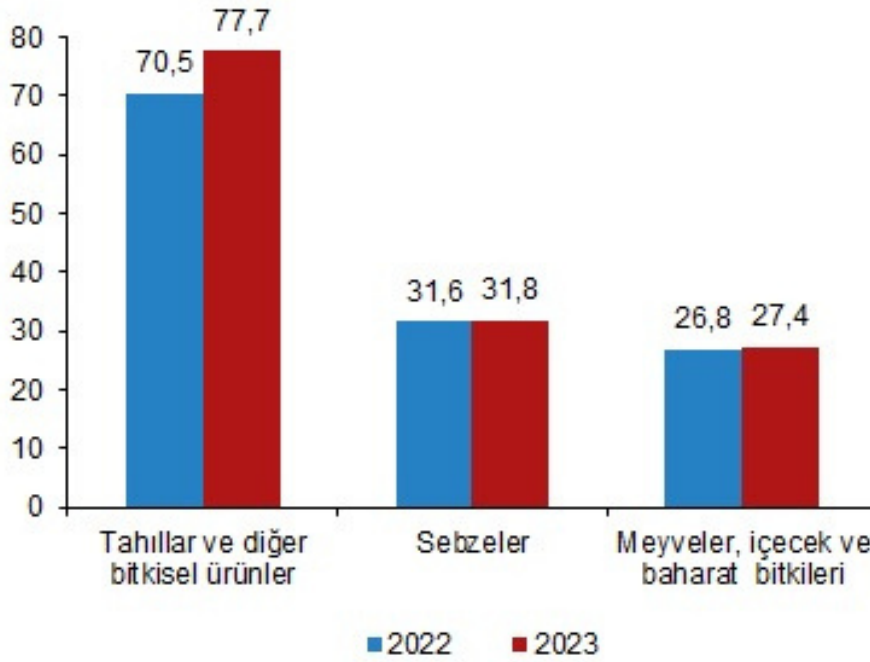
BİTKİSEL ÜRETİM İSTATİSTİKLERİ, 2023

Bitkisel üretim bir önceki yıla göre arttı

Üretim miktarları, 2023 yılında bir önceki yıla göre tahıllar ve diğer bitkisel ürünlerde (yem bitkileri hariç) %10,3; sebzelerde %0,6; meyveler, içecek ve baharat bitkilerinde %2,3 oranında arttı. Buna göre 2023 yılında tahıllar ve diğer bitkisel ürünlerde 77,7 milyon ton; sebzelerde 31,8 milyon ton; meyveler, içecek ve baharat bitkilerinde 27,4 milyon ton üretim gerçekleşti.

Bitkisel Üretim, 2022-2023

(Milyon ton)



Tahıl üretimi 2023 yılında bir önceki yıla göre arttı

Tahıl ürünleri üretim miktarları 2023 yılında bir önceki yıla göre %9,1 oranında artarak yaklaşık 42,2 milyon ton olarak gerçekleşti.

Bir önceki yıla göre, buğday üretimi %11,4 oranında artarak 22 milyon ton, arpa üretimi %8,2 oranında artarak 9,2 milyon ton, çavdar üretimi %11,7 oranında artarak 305 bin ton, yulaf üretimi %12,3 oranında artarak 410 bin ton oldu.

Kuru baklagiller grubunda nohut, kuru fasulye ve kırmızı mercimek üretimi sırasıyla 580 bin ton, 240 bin ton ve 424 bin ton oldu. Yumru bitkilerden patates ise bir önceki yıla göre %9,6 oranında artarak 5,7 milyon ton üretildi.

Yağlı tohumlardan soya üretimi %11,3 oranında azalarak 137,5 bin ton, ayçiçeği üretimi ise %13,8 azalarak yaklaşık 2,2 milyon ton oldu.

Şeker pancarı üretimi %22,1 oranında artarak 23,5 milyon ton olarak gerçekleşti.

BİTKİSEL ÜRETİM İSTATİSTİKLERİ, 2023

Sebze üretimi 2023 yılında bir önceki yıla göre arttı

Sebze ürünleri üretim miktarı 2023 yılında bir önceki yıla göre %0,6 artarak yaklaşık 31,8 milyon ton olarak gerçekleşti.

Sebzeler grubu ürünlerinden domateste %2,3, kuru soğanda %10,6, salçalık kapy biberde %8,2 oranında üretim artışı; karpuzda %7,3, kavunda %11,6, hıyarda %3,4 oranında üretim azalışı oldu.

Meyve üretimi 2023 yılında bir önceki yıla göre arttı

Meyveler, içecek ve baharat bitkileri üretim miktarı 2023 yılında bir önceki yıla göre %2,3 oranında artarak yaklaşık 27,4 milyon ton olarak gerçekleşti.

Meyveler grubunda, bir önceki yıla göre elmada %4,5, zeytinde %48,9 üretim miktarı azaldı. Şeftali ve nektarin toplamında %6,8, kirazda %12,3, vişnede %19,5 oranında üretim arttı.

Turunçgil meyvelerinden mandalınada %58,3, portakalda %74,8, limonda %75,8 oranında üretim artarken, sert kabuklu meyvelerden fındıkta %15,0, Antep fıstığında %26,4 oranında üretim azaldı. Cevizde ise %7,5 oranında üretim arttı.

Muz üretiminde %6,7 oranında azalış gerçekleşti

Süs bitkileri üretimi 2023 yılında bir önceki yıla göre arttı

Süs bitkileri üretim miktarı 2023 yılında bir önceki yıla göre %4,0 oranında arttı.

Süs bitkileri üretimi içinde kesme çiçeklerin %65,3, diğer süs bitkilerinin ise %34,7'lik bir paya sahip olduğu görüldü.

Bir önceki yıla göre kesme çiçek üretiminde %0,8 azalış, diğer süs bitkileri üretiminde ise %14,5 oranında artış gerçekleşti.

(Veriler TÜİK ve TİK den Alınmıştır.)

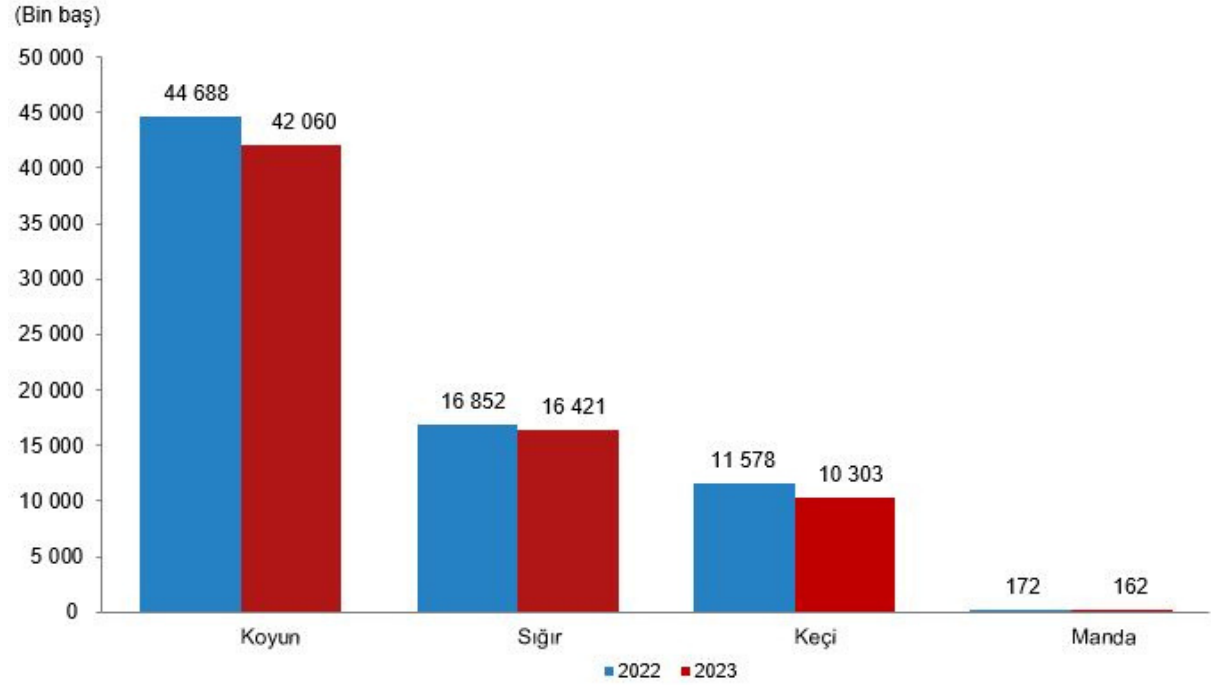
HAYVANSAL ÜRETİM İSTATİSTİKLERİ, 2023

Büyükbaş hayvan sayısı bir önceki yıla göre %2,6 azalarak 16 milyon 583 bin baş oldu

Büyükbaş hayvan kategorisinde, sığır sayısı bir önceki yıla göre %2,6 azalarak 16 milyon 421 bin baş, manda sayısı ise bir önceki yıla göre %5,9 azalarak 161 bin 749 baş oldu.

Küçükbaş hayvan sayısı bir önceki yıla göre %6,9 azalarak 52 milyon 363 bin baş oldu

Küçükbaş hayvan kategorisinde, koyun sayısı bir önceki yıla göre %5,9 oranında azalarak 42 milyon 60 bin baş, keçi sayısı ise bir önceki yıla göre %11,0 oranında azalarak 10 milyon 303 bin baş oldu.



Yaş ipek kozası üretimi arttı, bal üretimi azaldı

Bal üretimi bir önceki yıla göre %2,9 azalarak 114 bin 886 ton oldu.

Açılan tohum kutusu sayısı bir önceki yıla göre %3,9 oranında azalarak 5 bin 360 adet, yaş ipek kozası üretimi ise bir önceki yıla göre %14,1 oranında artarak 78 ton olarak gerçekleşti.

(Veriler TÜİK ve TİK den Alınmıştır.)

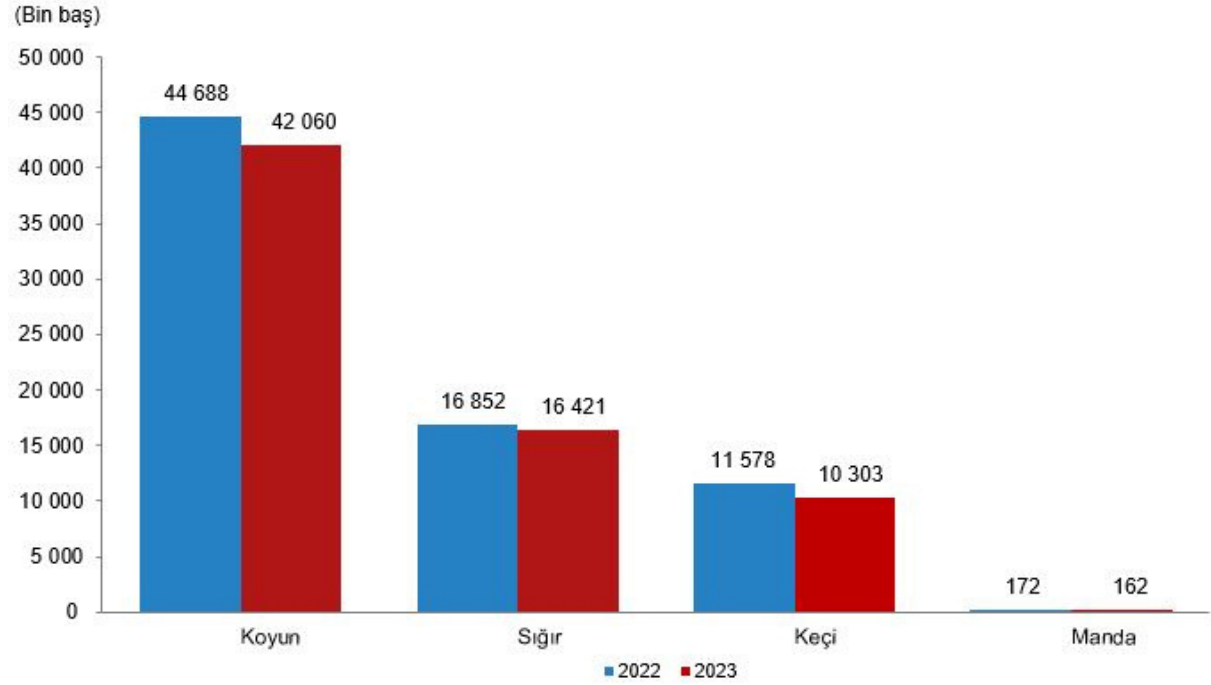
HAYVANSAL ÜRETİM İSTATİSTİKLERİ, 2023

Büyükbaş hayvan sayısı bir önceki yıla göre %2,6 azalarak 16 milyon 583 bin baş oldu

Büyükbaş hayvan kategorisinde, sığır sayısı bir önceki yıla göre %2,6 azalarak 16 milyon 421 bin baş, manda sayısı ise bir önceki yıla göre %5,9 azalarak 161 bin 749 baş oldu.

Küçükbaş hayvan sayısı bir önceki yıla göre %6,9 azalarak 52 milyon 363 bin baş oldu

Küçükbaş hayvan kategorisinde, koyun sayısı bir önceki yıla göre %5,9 oranında azalarak 42 milyon 60 bin baş, keçi sayısı ise bir önceki yıla göre %11,0 oranında azalarak 10 milyon 303 bin baş oldu.



Yaş ipek kozası üretimi arttı, bal üretimi azaldı

Bal üretimi bir önceki yıla göre %2,9 azalarak 114 bin 886 ton oldu.

Açılan tohum kutusu sayısı bir önceki yıla göre %3,9 oranında azalarak 5 bin 360 adet, yaş ipek kozası üretimi ise bir önceki yıla göre %14,1 oranında artarak 78 ton olarak gerçekleşti.

(Veriler TÜİK ve TİK den Alınmıştır.)

TARIMSAL İŞLETME İŞGÜCÜ ÜCRET YAPISI, 2023

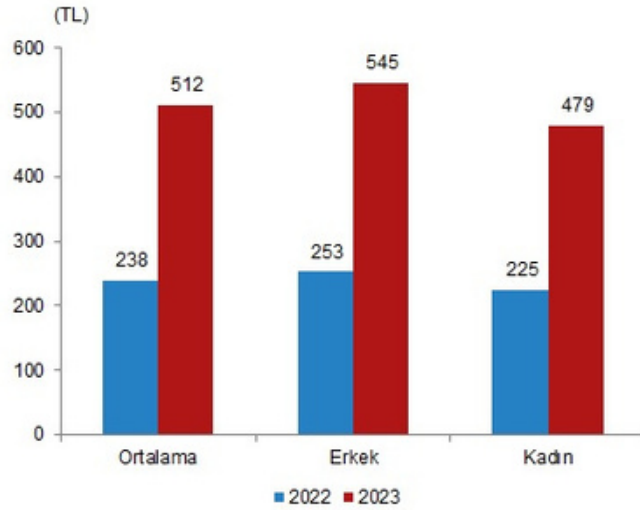
Mevsimlik tarım işçilerinin ortalama günlük ücretleri 2023 yılında %114,6 arttı

Tarımsal işletmelerde 2023 yılında mevsimlik tarım işçilerinin günlük ücretleri bir önceki yıla göre %114,6 artarak 512 TL, sürekli tarım işçilerinin aylık ücretleri ise %105,2 artarak 13 bin 435 TL oldu.

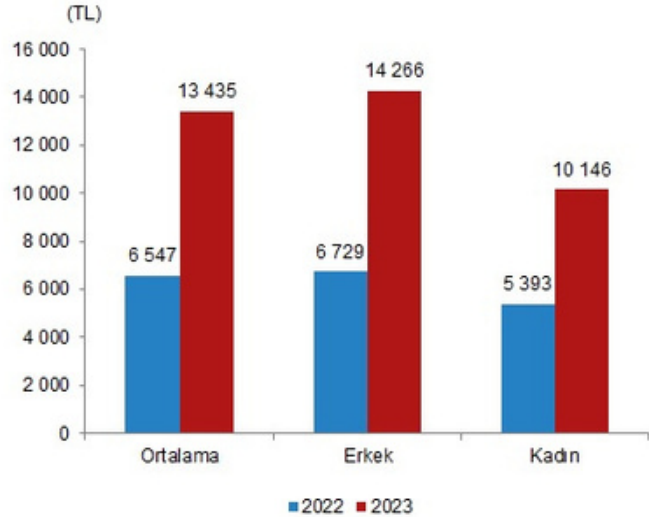
Mevsimlik erkek işçi ücretleri %115,7 artış göstererek 545 TL olurken, kadın işçilerin günlük ücretleri ise %113 artış göstererek 479 TL oldu.

Sürekli tarım işçilerine ödenen aylık ücret, erkek işçiler için %112 oranında artarak 14 bin 266 TL olurken, kadın işçiler için %88,1 artarak 10 bin 146 TL oldu.

Mevsimlik İşçilerin Ortalama Günlük Ücretleri



Mevsimlik İşçilerin Ortalama Aylık Ücretleri



Mevsimlik işçilerde en yüksek günlük ücret Kahramanmaraş ilinde ödendi

Tarımsal işletmelerde 2023 yılında mevsimlik tarım işçilerine yapılan en yüksek günlük ücret ödemesi erkek işçiler için 868 TL, kadın işçiler için 794 TL ile Kahramanmaraş ilinde gerçekleşti. En düşük ücret ödemesi ise erkek işçiler için 407 TL ile Hatay, kadın işçiler için ise 344 TL ile Mersin ilinde gerçekleşti.

Sürekli erkek işçilerde en yüksek aylık ücret Ankara ilinde gerçekleşti

Tarımsal işletmelerde sürekli tarım işçilerine ödenen aylık ücretlere bakıldığında, erkek işçilere 15 bin 810 TL ile Ankara'nın, kadın işçilere 12 bin 501 TL ile İzmir'in en yüksek ödemenin yapıldığı iller olduğu görüldü. En düşük ücretler ise, erkek işçiler için 9 bin 825 TL, kadın işçiler için 9 bin 349 TL ile Antalya ilinde gerçekleşti.

(Veriler TÜİK ve TİK den Alınmıştır.)

2023 İHRACAT VERİLERİ

2023

Tarım, Gıda ve
Hayvancılık
Verileri



EN ÇOK İHRACAT YAPAN SEKTÖRLER, 2023

2023 yılı Ocak ayına ait dış ticaret verileri sektörlere göre incelendiğinde Bitkisel Yağ (253 milyon dolar), Şeker ve Şekerli Mamuller (227 milyon dolar), Yaş Meyve (215 milyon dolar), Sert Kabuklu Meyveler (158 milyon dolar) ve Balıkçılık-Su Ürünleri Sektörleri (140 milyon dolar) en fazla ihracat yapan sektörler olarak sıralandı. Toplam ihracatın %45,6'sı bu 5 sektör tarafından gerçekleştirildi.

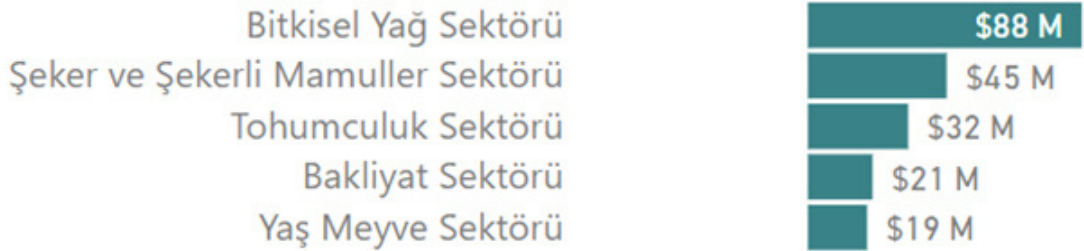
2023 yılı Ocak ayında Hayvan Yemi (469 milyon dolar), Bitkisel Yağ (392 milyon dolar), Un (369 milyon dolar), Şeker ve Şekerli Mamuller (70 milyon dolar) ile Kakao ve Çikolata (58 milyon dolar) sektörleri ise en çok ithalat yapan sektörler olarak sıralandı.

Toplam ithalatın %70,7'si, neredeyse 4'te 3'ü bu 5 sektör tarafından gerçekleştirildi. Bu oranın yüksek olması ve geçmiş dönemlere göre artması, ithalatın az sayıda sektörde yoğunlaştığını gösterdi.

2022 yılında 5.674 milyon dolar hacim ile toplam ithalatın %27,8'ini oluşturan Hayvan Yemi Sektörü, 2023 yılı Ocak ayında da 469 milyon dolar ile toplam ithalatın %24,4'ini oluşturdu.

Bitkisel Yağ Sektörü, 2021 yılında 3 milyar doları aşan ithalat ile toplam ithalatın %17,9'unu, 2022 yılında ise da 4.016 milyon dolar ile toplam ithalatın yine %19,7'sini oluşturmuştu. 2023 yılının ilk ayında da 392 milyon dolarlık ithalat ile toplam ithalatın %20,4'ünü oluşturdu

BİR ÖNCEKİ YILIN AYNI DÖNEMİNE GÖRE SEKTÖRLERİN İHRACAT DOLAR FARKI (\$)



DIŐ TİCARETTE ÖNE ÇIKAN ÜRÜNLER, 2023

2023 yılının ilk ayında ihracatta öne çıkan ürünler sırasıyla Un (126,7 milyon dolar), Rafine ayçiçeđi yađı (101,7 milyon dolar) ve Fındık içi (90,8 milyon dolar) olurken bu ürünler toplam ihracatın yaklaşık %14,6'sını oluşturdu.

2023'ün Ocak ayında en çok ithal edilen ürünler ise sırasıyla Buđday (347,8 milyon dolar), Ham Ayçiçeđi Yađı (151 milyon dolar) ve Soya Fasulyesi (147,9 milyon dolar) oldu. Bu 3 ürün, toplam ithalatın yaklaşık %33,7'sini, yani 3'te 1'ini oluşturdu.

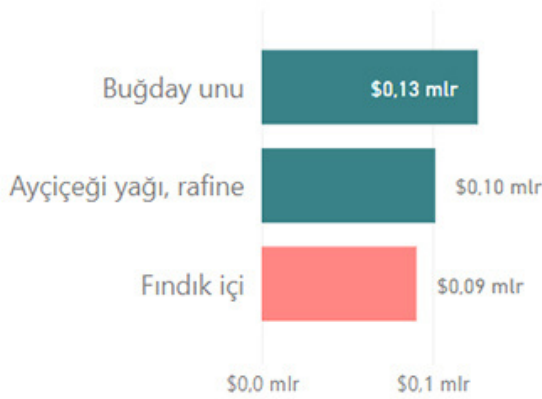
2023 yılının Ocak ayında ithalatta ilk sırada yer alan buđdayın (347,8 milyon dolar) en fazla ithal edildiđi ilk 2 ülke, 2022 yılından bu yana savaş halinde olan Rusya (275,5 milyon dolar) ve Ukrayna (66,2 milyon dolar) oldu. 2023 yılının Ocak ayındaki buđday ithalatında bu 2 ülkenin payı %98'in üzerinde gerçekleşti.

İthalatta 2. sırada yer alan ham ayçiçeđi yađında 2023 yılı Ocak ayında 151 milyon dolarlık ithalat yapıldı. Ham ayçiçeđi ithalatında bu 2 ülkenin payı %100 oldu, yani ithalatın tamamı Ukrayna (110,8 milyon dolar) ve Rusya'dan (40,2 milyon dolar) yapıldı


Türkiye'nin ithalatında ilk 2 sırada yer alan ürünlerin çok büyük bir bölümü, 2022 yılının başından bu yana savaş halinde olan Rusya ve Ukrayna'dan yapıldı

2023 YILI 1 AYLIK DIŐ TİCARET VERİLERİ (ÖTS)

KALEM BAZINDA İHRACAT DOLAR



KALEM BAZINDA İTHALAT DOLAR



DIŐ TİCARETTE ÖNE ÇIKAN ÜLKELER, 2023

2023 yılı Ocak ayına ait dış ticaret verileri ülkeler bazında incelendiğinde en çok ihracat yaptığımız 5 ülke Irak (227 milyon dolar), Rusya (179 milyon dolar), ABD (153 milyon dolar), Almanya (137 milyon dolar) ve İtalya (72 milyon dolar) oldu. Bu 5 ülkeye yapılan ihracat, toplam ihracatımızın %35,2'sini oluşturdu.

Ülkelere göre en çok ihraç ettiğimiz ürünler Irak için un, dondurulmuş tavuk eti, kırmızı mercimek; Rusya için mandalina, tohumluk ayçiçeği, limon; ABD için ambalajlı zeytinyağı, soya fasulyesi, sakızlı jöleli şekerler oldu.

Ülke bazında ithalat verileri incelendiğinde, 2023 yılı Ocak ayında en fazla ithalat yaptığımız ülkeler Rusya (504 milyon dolar), Ukrayna (373 milyon dolar), ABD (106 milyon dolar), Malezya (103 milyon dolar) ve Brezilya (57 milyon dolar) oldu. Bu 5 ülkeden yapılan ithalat, toplam ithalatın %59,5'ini oluşturdu.

Türkiye'nin en fazla ithalat yaptığı 2 ülke halen savaşta olan Rusya ve Ukrayna olurken, bu 2 ülkeden yapılan ithalat ise toplam ithalatın %45,7'sini oluşturdu. Rusya'nın tek başına tüm ithalattaki payı %26,3 oldu.

İthalatta öne çıkan ürünler Rusya için buğday, dane mısır, ham ayçiçeği yağı; Ukrayna için ham ayçiçeği yağı, soya fasulyesi, buğday; ABD için soya fasulyesi, etilen glikol, soya küspesi oldu.

2023 YILI 1 AYLIK DIŐ TİCARET VERİLERİ (ÖTS)

ÜLKE BAZINDA İHRACAT DOLAR



ÜLKE BAZINDA İTHALAT DOLAR



BORSA İLETİŞİM KANALLARI



info@afyonborsa.org.tr



(272) 252 56 50



www.afyonborsa.org.tr



(272) 252 56 53



AFYONTİCBOR



Posta: Akçın, Susuz Caddesi

No:2/A 03030

Merkez/AFYONKARAHİSAR



@Afyon_TB



@afyonkarahisartb



@afyonkarahisartb



Afyonkarahisar Ticaret Borsası